

# softec

as a service

## ***Bilancio al 31 dicembre 2008***

### ***SOFTEC S.p.A.***

*Sede legale* via Danubio 14, 50019 Sesto Fiorentino (FI)

*Capitale sociale* 500.000€ (400.000€ versati)

*C.F. e P.IVA* 01309040473

*Iscritta al Registro delle Imprese di Firenze* n. 01309040473 - R.E.A. 521682





## Indice

Organi Sociali.....	5
Consiglio di Amministrazione.....	5
Collegio Sindacale.....	5
Società di Revisione.....	5
Relazione degli amministratori.....	7
Profilo di Softec.....	7
Informazione sulla gestione.....	8
Andamento dell'attività economica.....	9
Andamento dell'attività patrimoniale e finanziaria.....	10
Attività di ricerca e sviluppo.....	12
Azioni Proprie.....	12
Società controllate e collegate.....	12
Sedi secondarie.....	13
Altre informazioni.....	13
Fatti di rilievo avvenuti dopo la chiusura dell'esercizio.....	13
Evoluzione prevedibile della gestione.....	14
Informazione sull'utilizzo di strumenti finanziari e di copertura dai rischi aziendali.....	14
Prospetti di bilancio al 31 dicembre 2008.....	17
Stato Patrimoniale.....	17
Stato Patrimoniale Attivo.....	17
Stato Patrimoniale Passivo.....	19
Conto Economico.....	21
Nota integrativa.....	25
Criteri di formazione.....	25
Attività svolta.....	25
Criteri di valutazione.....	25
Azioni Proprie.....	29
Garanzie, impegni, beni di terzi e rischi.....	29
Rapporti con società controllate, collegate, controllanti, consociate e correlate.....	29
Eventuale appartenenza a un Gruppo.....	29
Commenti alle principali voci del bilancio d'esercizio.....	29
Premessa.....	29
Attività.....	30
Passività.....	36
Conto economico.....	41
Relazione del Collegio Sindacale esercente attività di controllo contabile.....	51
Parte prima: relazione ai sensi dell'art. 2409-ter, primo comma, lettera c) del codice civile.....	51
Parte seconda: relazione ai sensi dell'art. 2429 del codice civile.....	51



## Organi Sociali

### Consiglio di Amministrazione

Presidente	Maurizio Bottaini
Amministratori Delegati	Alessandro Mancini Bruno Spataro Daniele Gentili
Consiglieri	Federico Marturano Marco Petroni

### Collegio Sindacale

Presidente	Maurizio Corsi
Sindaci effettivi	Giovanni Farnocchia Maria Chiara Angelucci
Sindaci Supplenti	Zei Antonio Zuliani Stefano

### Società di Revisione

Mazars & Guérard S.p.A.



## Relazione degli amministratori

### Profilo di Softec

Softec è azienda leader in Italia nell'ambito della Tecnologia Mobile, ed è specializzata nella realizzazione di software in grado di agevolare e valorizzare l'utilizzo dei più diffusi dispositivi mobili in modo integrato con le applicazioni e sistemi di back-end.

Fondata nella metà degli anni 90', l'attività di Softec è da sempre concentrata verso Soluzioni, Servizi e Prodotti informatici orientati alla miglior soluzione delle problematiche gestionali e operative assicurando qualità e tempestività di intervento, sostenibilità degli investimenti e la massima soddisfazione del Cliente.

L'orientamento consulenziale e l'implementazione per progetti da sempre caratterizzano l'approccio dell'azienda verso i clienti ed hanno permesso lo sviluppo di:

- standard qualitativi
- competenze operative, funzionali e gestionali
- esperienze su diverse tecnologie
- percorsi formativi con esperienze dirette

Le solide partnership con RIM (azienda canadese produttrice dello smartphone BlackBerry) e Telecom Italia, ha permesso a Softec di maturare eccellenti competenze in ambito mobile e di sviluppare una validissima esperienza nell'integrazione delle tecnologie e di divenire, in brevissimo tempo, il partner ideale di aziende di medie e grandi dimensioni dotate di sistemi informativi in evoluzione e di diversa complessità.

In particolare l'offerta di Softec si distribuisce su 5 aree operative che rappresentano altrettanti centri di eccellenza:

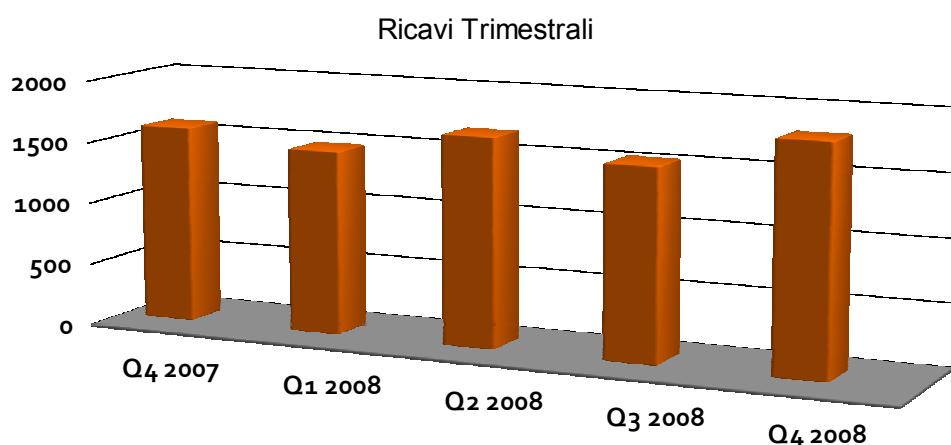
- SmartPhone and pda
  - Assistenza e manutenzione dei servizi Blackberry
  - Realizzazione di soluzioni verticali per il Mobile Business
  - Vendita di soluzioni standard per Smart Phone e PDA
- Client Server
  - Realizzazione, assistenza e manutenzione di soluzioni personalizzate
  - Consulenza tecnologica e sistemistica sui sistemi più diffusi
- WEB
  - Realizzazione di soluzione web personalizzate
  - Soluzioni verticali in ambito Editoriali: ONE publishing
  - Soluzioni verticali in ambito Enterprise: ONE portal
- Server Farm
  - Servizi di housing e Hosting in Server Farm

Softec completa la propria offerta attraverso la controllata Business Engineering Srl, società specializzata nella implementazione di soluzioni ERP basate su SAP, leader mondiale nel software per il business.

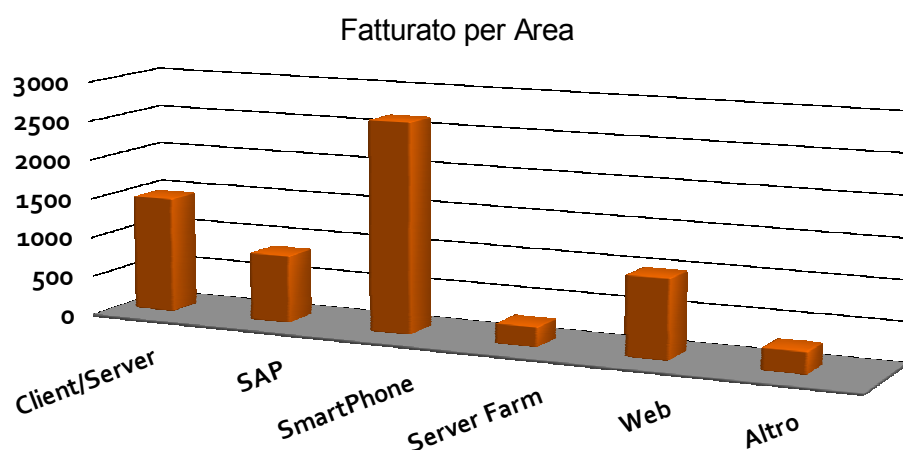
## Informazione sulla gestione

La Softec Spa nell'esercizio 2008 ha realizzato ricavi per 5.815.446 Euro rispetto a 5.456.103 Euro dell'esercizio precedente conseguendo un crescita pari al 6,6%. Considerando anche i ricavi prodotti dalla controllata Business Engineering, benché non sia stato redatto un bilancio consolidato, il risultato di gruppo è pari a 6.520.013 Euro in crescita del 4,8% rispetto all'esercizio precedente chiuso a 6.218.900 Euro.

Relativamente alla evoluzione dei ricavi nel corso degli ultimi 5 trimestri si veda quanto riportato nella seguente tabella dove sono analizzati i ricavi del Gruppo.



Analizzando l'apporto di ogni singola area si evidenzia, a livello di Gruppo, una contribuzione del 22,5% dell'area "Client/Server Solutions", 13,2% dell'area "SAP Solutions", 40,7% dell'area "SmartPhone and PDA", 3,9% dell'area "Server Farm" e 15,3% dell'area "Web Solutions".



Rispetto all'esercizio precedente abbiamo una significativa crescita dei ricavi nell'area "smart phone" con un +79,3% e nell'area "server farm" con un +14,8%; l'area "web" registra una crescita del 6,8%; tutte le altre aree accusano una decisa flessione: "client/server" con un -18,9%, "sap" con un -33,3%.

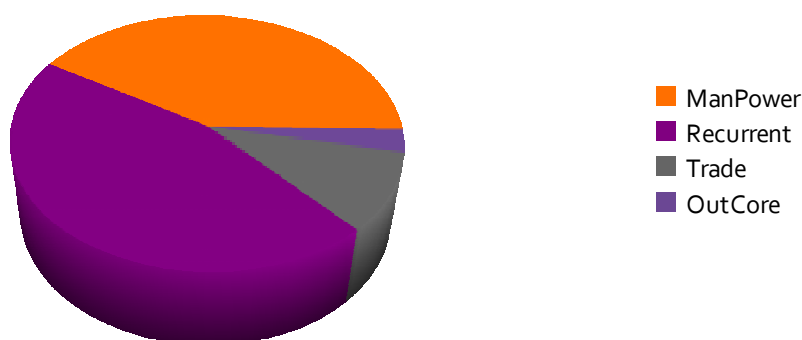
In particolare i ricavi dell'area "smart phone" sono quasi esclusivamente legati ai servizi di assistenza e



manutenzione applicativa e sistemistica sui dispositivi Blackberry per Telecom Italia e veicolati attraverso Telecom Italia.

Rispetto al tipo di business, si è registrato un incremento significativo dei ricavi di tipo "recurrent" che è cresciuto nell'esercizio del 64,2% passando da 1.808.931 Euro a 2.971.142 Euro. Anche i ricavi di tipo "trade" (rivendita di prodotti di terze parti, hardware e, soprattutto, software) passando dai 577.455 Euro a 851.044 Euro sono cresciuti del 12,7%. Al contrario i ricavi di tipo "manpower" sono scesi del 22,6% passando da 3.493.746 Euro a 2.705.485 Euro. Altri ricavi "out core" sono scesi del 43,2% da 338.766 Euro a 192.341 Euro.

Tipologia di ricavo



Il margine operativo lordo è stato pari a 1.020.305 Euro rispetto a 742.793 Euro dell'esercizio 2007 conseguendo una crescita pari al 37,4%; mentre per il gruppo è stato pari a 1.075.271 Euro in crescita del 9,7% rispetto ai 979.807 Euro del 2007.

### Andamento dell'attività economica

Nella seguente tabella si riporta una sintesi dei principali dati economici relativi all'esercizio 2008, raffrontati con l'analogo periodo dell'esercizio precedente. Nel confrontare i dati di Softec Spa degli ultimi due esercizi, si tenga presente che nel corso dell'anno la stessa ha incorporato la Webnet Srl.

SOFTEC SPA	31/12/08		31/12/07		Differenza	
	Importo	%	Importo	%	Assoluta	%
<b>Ricavi netti</b>	<b>5.815.446</b>	<b>100%</b>	<b>5.456.103</b>	<b>100%</b>	<b>359.343</b>	<b>7%</b>
Costi per servizi ed altri costi operativi	2.258.875	39%	3.080.225	56%	-821.350	-27%
Costi del personale	2.536.266	44%	1.633.085	30%	903.181	55%
<b>Margine Operativo Lordo</b>	<b>1.020.305</b>	<b>18%</b>	<b>742.793</b>	<b>14%</b>	<b>277.512</b>	<b>37%</b>
Ammortamenti	157.444	3%	167.612	3%	-10.168	-6%
Oneri o (proventi) attività non caratt.	63.803	1%	22.981	0%	40.822	178%
Svalutazioni o (rivalutazioni)	94.626	2%	30.861	1%	63.765	207%
<b>Risultato operativo</b>	<b>704.432</b>	<b>12%</b>	<b>521.339</b>	<b>10%</b>	<b>183.093</b>	<b>35%</b>
Imposte sul reddito	332.306	6%	99.783	2%	232.523	233%
<b>Risultato netto</b>	<b>372.126</b>	<b>6%</b>	<b>421.556</b>	<b>8%</b>	<b>-49.430</b>	<b>-12%</b>

GRUPPO SOFTEC	31/12/08		31/12/07		Differenza	
	Importo	%	Importo	%	Assoluta	%
<b>Ricavi netti</b>	<b>6.520.013</b>	<b>100%</b>	<b>6.218.900</b>	<b>100%</b>	<b>301.113</b>	<b>5%</b>
Costi per servizi ed altri costi operativi	2.279.603	35%	2.398.649	39%	-119.046	-5%
Costi del personale	3.165.140	49%	2.840.443	46%	324.697	11%
<b>Margine Operativo Lordo</b>	<b>1.075.271</b>	<b>16%</b>	<b>979.807</b>	<b>16%</b>	<b>95.464</b>	<b>10%</b>
Ammortamenti	170.327	3%	180.149	3%	-9.822	-5%
Oneri o (proventi) attività non caratt.	87.659	1%	62.595	1%	25.064	40%
Svalutazioni o (rivalutazioni)	104.626	2%	97.727	2%	6.899	7%
<b>Risultato operativo</b>	<b>712.659</b>	<b>11%</b>	<b>639.336</b>	<b>10%</b>	<b>73.323</b>	<b>11%</b>
Imposte sul reddito	367.190	6%	222.031	4%	145.159	65%
<b>Risultato netto</b>	<b>345.469</b>	<b>5%</b>	<b>417.305</b>	<b>7%</b>	<b>-71.836</b>	<b>-17%</b>

La crescita del costo del personale in Softec Spa è frutto, soprattutto, della fusione con Webnet Srl. La sensibile riduzione dei costi per servizi in parte è da addebitarsi sempre alla fusione con Webnet in parte, invece, è l'effetto di una maggiore efficienza che la società è riuscita a mettere in atto durante l'esercizio.

Infine, è da rilevare che sul MOL incidono molto i ricavi "recurrent" che hanno più alte marginalità.

Sotto il MOL anche nel 2008 si riscontra un costo importante per svalutazioni, relativo alla rinuncia al credito nei confronti della collegata Sailog Srl che nel corso dell'anno è stata posta in liquidazione.

Dall'esercizio 2008 Softec non potrà più beneficiare di perdite fiscali pregresse che sono state interamente utilizzate nel 2007.

### **Andamento dell'attività patrimoniale e finanziaria**

#### **POSIZIONE FINANZIARIA NETTA E CASH FLOW**

SOFTEC SPA	31/12/08	31/12/07	Differenza	
			Assoluta	%
Disponibilità liquide	250.641	12.591	238.050	1891%
Debiti finanziari M/L termine	0	0	0	0%
Debiti bancari a breve termine	-1.139.427	-715.631	-423.796	59%
<b>Posizione finanziaria netta</b>	<b>-888.786</b>	<b>-703.040</b>	<b>-185.746</b>	<b>26%</b>
Cash flow da attività operativa (A)	272.397	428.484	-156.087	-36%
Cash flow da attività di inv./disinv. (B)	-138.143	-496.954	358.811	-72%
<b>Free cash flow (C=A+B)</b>	<b>134.254</b>	<b>-68.470</b>	<b>202.724</b>	<b>-296%</b>
Cash flow da attività di finanz. (D)	-320.000	-142.519	-177.481	125%
<b>Cash flow (C+D)</b>	<b>-185.746</b>	<b>-210.989</b>	<b>25.243</b>	<b>-12%</b>

GRUPPO SOFTEC	31/12/08	31/12/07	Differenza	
			Assoluta	%
Disponibilità liquide	251.739	17.423	234.316	1345%
Debiti finanziari M/L termine	0	0	0	0%
Debiti bancari a breve termine	-1.255.856	-1.082.157	-173.699	16%
<b>Posizione finanziaria netta</b>	<b>-1.004.117</b>	<b>-1.064.734</b>	<b>60.617</b>	<b>-6%</b>
Cash flow da attività operativa (A)	364.731	308.487	56.244	18%
Cash flow da attività di inv./disinv. (B)	-142.201	-496.953	354.752	-71%
<b>Free cash flow (C=A+B)</b>	<b>222.530</b>	<b>-188.466</b>	<b>410.996</b>	<b>-218%</b>
Cash flow da attività di finanz. (D)	-161.912	-142.520	-19.392	14%
<b>Cash flow (C+D)</b>	<b>60.618</b>	<b>-330.986</b>	<b>391.604</b>	<b>-118%</b>

Dall'analisi della situazione finanziaria si osserva come al netto del dividendo sia il cash flow che la posizione finanziaria netta avrebbero raggiunto un ottimo risultato. A livello di gruppo, invece, il sovrapprezzo azioni in Business Engineering, generato dall'operazione Var Group, ha prodotto un risultato positivo sul cash flow e una posizione finanziaria netta sostanzialmente in linea con l'anno precedente.

#### CAPITALE CIRCOLANTE E CAPITALE INVESTITO NETTO

SOFTEC	31/12/08	31/12/07	Differenza	
			Assoluta	%
Attivo immobilizzato (A)	838.461	903.312	-64.851	-7%
Attività d'esercizio a breve (B)	3.556.546	3.510.973	45.573	1%
Passività d'esercizio a breve (C)	3.161.823	3.306.697	-144.874	-4%
<b>Capitale circolante netto (D=B-C)</b>	<b>394.723</b>	<b>204.276</b>	<b>190.447</b>	<b>93%</b>
Trattamento di fine rapporto (E)	258.841	185.371	73.470	40%
Fondo per rischi ed oneri (F)	161	161	0	0%
<b>Capitale investito netto (A+D-E-F)</b>	<b>974.182</b>	<b>922.056</b>	<b>52.126</b>	<b>6%</b>

GRUPPO SOFTEC	31/12/08	31/12/07	Differenza	
			Assoluta	%
Attivo immobilizzato (A)	900.324	971.944	-71.620	-7%
Attività d'esercizio a breve (B)	4.003.489	3.203.750	799.739	25%
Passività d'esercizio a breve (C)	3.392.375	2.911.045	481.330	17%
<b>Capitale circolante netto (D=B-C)</b>	<b>611.114</b>	<b>292.705</b>	<b>318.409</b>	<b>109%</b>
Trattamento di fine rapporto (E)	399.102	335.868	63.234	19%
Fondo per rischi ed oneri (F)	161	161	0	0%
<b>Capitale investito netto (A+D-E-F)</b>	<b>1.112.175</b>	<b>928.620</b>	<b>183.555</b>	<b>20%</b>

L'effetto della variazione dei crediti intercompany lascia invariata il capitale circolante netto in Softec Spa. In realtà, come si vede nella tabella relativa al gruppo, nel 2008 abbiamo avuto un aumento significativo dei crediti verso i clienti soprattutto nella capogruppo. Questo perché il tipo di business di Softec è caratterizzato da un differimento temporale tra tempi medi di pagamento e tempi medi di incasso, in aggiunta al fatto che molto del fatturato è riconducibile a pochi grossi clienti.

## Attività di ricerca e sviluppo

La Softec Spa realizza attività di ricerca e sviluppo allo scopo di migliorare costantemente i propri prodotti e le soluzioni proposte al mercato oltre ad ampliare e specializzare il know-how delle proprie risorse. Tali attività sono, inoltre, elementi centrali del progetto di crescita e di sviluppo dell'azienda.

Oltre all'attività di miglioramento continuo delle nostre soluzioni come le applicazioni CTS, di cui sono state realizzate notevoli migliorie nelle visualizzazioni cartografiche e nella contestualizzazione degli interventi, nel 2008 è stato avviato il progetto denominato "InfoBox", che consiste nella realizzazione di una piattaforma di aggregazione e delivery su dispositivi mobile di servizi ed applicazioni; il progetto, del valore complessivo di 160.000 Euro, vede coinvolti, oltre a Softec, anche l'Università di Siena e di Pisa; il termine è previsto per il luglio 2009. Altre progetti portati a termine nell'esercizio sono stati la realizzazione del "DesktopMate", sistema complesso di menu configurabili in base alla profilazione dell'utente per dispositivi mobili tramite il quale accedere a contenuti ed applicazioni, e di "ONE Joins", il modulo mobile della piattaforma ONE che abilita al Citizen Journalism attraverso la pubblicazione di contenuti multimediali direttamente sul sistema editoriale.

## Azioni Proprie

La società al 31 dicembre 2008 non detiene azioni proprie.

## Società controllate e collegate

Nella tabella che segue sono riepilogati i principali dati di bilancio della Business Engineering Srl società controllata direttamente.

	31/12/08
Crediti vs soci	0
Immobilizzazioni	91.006
Attivo circolante	768.891
Ratei e risconti attivi	216
Patrimonio netto	167.136
F.do rischi ed oneri	0
TFR	140.261
Debiti	529.645
Ratei e risconti passivi	23.071
Valore della produzione	1.006.509
Costi di produzione	964.426
<b>Differenza fra valore e costi di produzione</b>	<b>42.083</b>
Proventi e oneri finanziari	(29.360)
Rettifiche di valore delle attività finanziarie	(10.000)
Proventi e oneri straordinari	5.504
Imposte	34.884
<b>Risultato d'esercizio</b>	<b>(26.657)</b>

A seguire, invece, la natura dei rapporti che intercorrono fra le società controllate, collegate e correlate, tutti regolati da normali condizioni di mercato, e il riepilogo del rapporto stesso.

Società	Natura del rapporto
Business Engineering Srl (controllata)	Vendita di risorse e servizi; acquisto di risorse
Sailog Srl (collegata indirettamente)	Vendita di risorse e ricavi da noleggio di studio attrezzato
Mediatec Srl (partecipata indirettamente)	Realizzazione di progetti custom

Descrizione	Crediti	Debiti	Costi	Ricavi
Business Engineering Srl	174.436	147.644	147.644	154.298
Sailog Srl	6.139	0	0	22.414
Mediatec Srl	186.000	0	0	0

## Sedi secondarie

La società ha una sede secondaria sita in via Leonardo da Vinci 5/A a Buggiano (PT) e una sede di rappresentanza in via Paleocapa 4 a Milano.

## Altre informazioni

Nel luglio 2008 è stata avviata la liquidazione della collegata Sailog Srl partecipata al 50% dalla Business Engineering Srl. Il business riconducibile alla Sailog era quello legato alla logistica; tutte le attività sono state riportate in Softec. La liquidazione della società ha comportato per Softec la rinuncia a crediti pregressi per l'ammontare di 115.643,33 Euro che incidono sul fondo svalutazioni crediti che si è dovuto rialimentare per 94.626 Euro.

Nel dicembre 2008 è stata avviata la liquidazione della collegata Mediatec Srl partecipata al 33% dalla Business Engineering Srl. La liquidazione della società ha comportato per Business Engineering la svalutazione della partecipazione pari a 10.000 Euro.

Con effetto retroattivo dal 1 gennaio 2008, nel mese di dicembre è stata effettuata la fusione per incorporazione della Webnet Srl. L'operazione completa il processo di ristrutturazione del gruppo Softec. L'operazione impatta sui numeri di Softec soprattutto per quanto riguarda il confronto con l'esercizio precedente. Sui numeri di gruppo non ha nessun effetto in quanto nell'esercizio 2007 risultava consolidata integralmente.

Sempre nel mese di dicembre Softec cede il 30% delle proprie quote in Business Engineering Srl a Var Group Spa. L'operazione rientra in progetto congiunto di Softec ed il Gruppo Sesa, controllante di Var Group Spa, di costruire intorno alla Business Engineering un partner ideale per le piccole e medie imprese toscane ed italiane che hanno o si vogliono dotare di un sistema SAP. Per Softec Spa questo rappresenta lo strumento per continuare ad investire in questo mercato molto importante e per il Var Group l'opportunità di completare la propria offerta nelle business application con la piattaforma SAP.

## Fatti di rilievo avvenuti dopo la chiusura dell'esercizio

Nessuno.

## Evoluzione prevedibile della gestione

Nel corso del 2008 si è assistito ad un forte rallentamento del mercato ICT soprattutto a causa della contrazione degli investimenti nelle imprese e del downpricing, come risulta dall'ultimo rapporto Assinform 2009. Anche l'offerta di Softec non è rimasta immune da questa dinamica. Quasi in tutte le aree si è avuto un risultato inferiore alle attese; ad esclusione dell'area "SmartPhone and Pda" relativamente ai servizi di assistenza e manutenzione e vendita di prodotti per Blackberry.

L'evoluzione della domanda, sembra, però, premiare soluzioni innovative in ambito mobile e che coniugano il paradigma del web 2.0 e dell'enterprise 2.0; proprio la direzione in cui stiamo approfondendo i maggiori sforzi. Ciò ci induce a pensare che il 2009 possa comunque essere un anno di relativa crescita per Softec, anche se in questi primi mesi si è assistito ad un acuirsi delle difficili condizioni economiche soprattutto in Italia. E' quindi necessario affrontare questo momento ponendo massima attenzione alla situazione finanziaria della società; anche avviando interventi finalizzati all'ottimizzazione dei costi operativi; misure che permetteranno di beneficiare delle opportunità che si presenteranno quando il mercato avrà superato l'attuale stato di crisi generalizzata.

## Informazione sull'utilizzo di strumenti finanziari e di copertura dai rischi aziendali

La società non utilizza strumenti finanziari a termine e derivati.

La mappatura e la gestione dei rischi aziendali è un'attività svolta, per inquadrare in termini di probabilità e di impatto tutti quegli aspetti che, in qualche maniera, possono ostacolare il raggiungimento degli obiettivi aziendali.

Per quanto riguarda, invece, i "rischi finanziari", questi si dividono tra:

- "rischi di credito", che esprimono il rischio che un debitore risulti insolvente;
- "rischi di liquidità", che esprimono il rischio che l'impresa abbia difficoltà nel reperire fondi per fare fronte agli impegni assunti;
- "rischi di variazioni dei flussi finanziari", che esprimono il rischio che i flussi futuri di uno strumento finanziario fluttuino in seguito a variazioni dei tassi di interesse.

Contro i primi l'azienda si cautele attraverso un attento monitoraggio dell'esposizione nei confronti dei singoli clienti, che risultano essenzialmente costituiti da primari gruppi industriali.

Contro i rischi di liquidità l'azienda si cautele attraverso una programmazione continua dei flussi finanziari.

Per quanto riguarda i rischi di variazioni dei flussi finanziari, l'attenzione al frazionamento delle fonti di finanziamento, assieme al monitoraggio continuo dei mercati ed alla scelta, conferiscono sufficiente tranquillità al riguardo.

Vi ringraziamo per la fiducia accordataci e vi invitiamo ad approvare il bilancio così come presentato.

#### Il Consiglio di amministrazione

Maurizio Bottaini	Presidente Consiglio di Amministrazione
Alessandro Mancini	Amministratore Delegato
Bruno Spataro	Amministratore Delegato
Daniele Gentili	Amministratore Delegato
Federico Maturano	Consigliere
Marco Petroni	Consigliere





## Prospetti di bilancio al 31 dicembre 2008

### Stato Patrimoniale

#### Stato Patrimoniale Attivo

<b>A) crediti verso soci per versamenti ancora dovuti</b>		<b>31/12/08</b>	<b>31/12/07</b>
(di cui già richiamati)		100.000	100.000
<b>B) Immobilizzazioni</b>			
<b>I. Immateriali</b>			
1) Costi di impianto e di ampliamento			
2) Costi di ricerca, sviluppo e pubblicità		18.133	0
3) Diritti di brevetto ind.le e di utilizzo di opere dell'ingegno		267.963	354.000
4) Concessioni, licenze, marchi e diritti simili			
5) Avviamento		17.265	0
6) Immobilizzazioni in corso e acconti			
7) Altre		6.118	12.235
		309.479	366.235
<b>II. Materiali</b>			
1) Terreni e fabbricati			
2) Impianti e macchinario		4.103	6.795
3) Attrezzature industriali e commerciali			
4) Altri beni		180.660	140.511
5) Immobilizzazioni in corso e acconti			
		184.763	147.306
<b>III. Finanziarie</b>			
1) Partecipazioni in:			
a) Imprese controllate		244.219	289.770
b) Imprese collegate			
c) Imprese controllanti			
d) Altre imprese			
		244.219	289.770
2) Crediti			
a) verso imprese controllate			
- entro 12 mesi		0	0
- oltre 12 mesi			
		0	0
3) Altri titoli			
4) Azioni proprie (valore nominale complessivo)			
		244.219	289.770
<b>Totale Immobilizzazioni</b>		<b>738.461</b>	<b>803.311</b>

C) Attivo circolante		31/12/08	31/12/07
I. Rimanenze			
II. Crediti			
1) Verso clienti			
- entro 12 mesi	2.987.127		2.567.790
- oltre 12 mesi			
		2.987.127	2.567.790
2) Verso imprese controllate			
- entro 12 mesi	174.436		907.777
- oltre 12 mesi			
		174.436	907.777
3) Verso imprese collegate			
- entro 12 mesi	0		0
- oltre 12 mesi			
		0	0
4) Verso controllanti			
- entro 12 mesi	0		0
- oltre 12 mesi			
		0	0
4bis) Crediti tributari			
- entro 12 mesi	305		255
- oltre 12 mesi			
		305	255
4ter) Imposte anticipate			
- entro 12 mesi	2.140		3.295
- oltre 12 mesi			
		2.140	3.295
5) Verso altri			
- entro 12 mesi	4.593		1.694
- oltre 12 mesi			
		4.593	1.694
		3.168.601	3.480.811
III. Attività finanziarie che non costituiscono immobilizzazioni			
1) Partecipazioni in imprese controllate			
2) Partecipazioni in imprese collegate			
3) partecipazione in imprese controllanti			
4) altre partecipazioni			
6) Altri titoli		516	516
		516	516
IV. Disponibilità liquide			
1) Depositi bancari e postali		249.375	12.153
2) Assegni			

<b>C) Attivo circolante</b>		<b>31/12/08</b>	<b>31/12/07</b>
3) Denaro e valori in cassa		1.266	438
		250.641	12.591
<b>Totale attivo circolante</b>		<b>3.419.758</b>	<b>3.493.918</b>

<b>D) Ratei e risconti</b>		<b>31/12/08</b>	<b>31/12/07</b>
- disaggio su prestiti			
- vari	138.519		17.054
		138.519	17.054
<b>Totale ratei e risconti</b>		<b>138.519</b>	<b>17.054</b>

<b>TOTALE ATTIVO</b>		<b>4.396.738</b>	<b>4.414.283</b>
----------------------	--	------------------	------------------

### Stato Patrimoniale Passivo

<b>A) Patrimonio netto</b>		<b>31/12/08</b>	<b>31/12/07</b>
I. Capitale		500.000	500.000
II. Riserva da sovrapprezzo azioni			
III. Riserva di rivalutazione			
IV. Riserva legale		21.103	25
V. Riserva per azioni proprie in portafoglio			
VI. Riserve statutarie			
VII. Altre riserve			
- riserva straordinaria	80.952		474
- riserva per conversione in Euro			
		80.952	474
VIII. Utili (perdite) portati a nuovo			
VIII. Utili (perdite) d'esercizio		372.126	421.556
<b>Totale patrimonio netto</b>		<b>974.181</b>	<b>922.055</b>

<b>B) Fondi per rischi ed oneri</b>		<b>31/12/08</b>	<b>31/12/07</b>
1) Fondi di trattamento di quiescenza e obblighi simili			
2) Fondi per imposte		161	161
3) Altri fondi		0	0
<b>Totale fondi per rischi ed oneri</b>		<b>161</b>	<b>161</b>

<b>C) Trattamento di fine rapporto di lavoro subordinato</b>		<b>258.841</b>	<b>185.371</b>
--	--	----------------	----------------

<b>D) Debiti</b>		<b>31/12/08</b>	<b>31/12/07</b>
4) Debiti verso banche			

<b>D) Debiti</b>		<b>31/12/08</b>	<b>31/12/07</b>
- entro 12 mesi	1.139.428		715.631
- oltre 12 mesi			
		1.139.428	715.631
7) Debiti verso fornitori			
- entro 12 mesi	682.336		904.678
- oltre 12 mesi			
		682.336	904.678
9) Debiti verso imprese controllate			
- entro 12 mesi	147.644		1.183.327
- oltre 12 mesi			
		147.644	1.183.327
10) Debiti verso imprese collegate			
- entro 12 mesi			
- oltre 12 mesi			
11) Debiti verso imprese controllanti			
- entro 12 mesi			
- oltre 12 mesi			
12) Debiti tributari			
- entro 12 mesi	359.466		166.976
- oltre 12 mesi			
		359.466	166.976
13) Debiti verso istituti di previdenza e di sicurezza			
- entro 12 mesi	95.627		55.801
- oltre 12 mesi			
		95.627	55.801
14) Altri debiti			
- entro 12 mesi	627.806		211.013
- oltre 12 mesi			
		627.806	211.013
<b>Totale debiti</b>		<b>3.052.307</b>	<b>3.237.426</b>
<b>E) Ratei e risconti</b>		<b>31/12/08</b>	<b>31/12/07</b>
- aggio su prestiti			
- vari	111.248		69.270
		111.248	69.270
<b>Totale ratei e risconti</b>		<b>111.248</b>	<b>69.270</b>
<b>TOTALE PASSIVO</b>		<b>4.396.738</b>	<b>4.414.283</b>

Conti d'ordine		31/12/08	31/12/07
1) Sistema improprio dei beni altrui presso di noi			
2) Sistema improprio degli impegni			
3) Sistema improprio dei rischi		354.000	18.000
4) Raccordo tra norme civili e fiscali			
<b>Totale conti d'ordine</b>		<b>354.000</b>	<b>18.000</b>

## Conto Economico

A) Valore della produzione		31/12/08	31/12/07
1) Ricavi delle vendite e delle prestazioni		5.815.446	5.456.103
2) Variazione delle rimanenze di prodotti in lavorazione, semilavorati e finiti			
3) Variazione dei lavori in corso su ordinazione			
4) Altri ricavi e proventi			
<b>Totale valore della produzione</b>		<b>5.815.446</b>	<b>5.456.103</b>

B) Costi della produzione		31/12/08	31/12/07
6) Per materie prime, sussidiarie, di consumo e di merci		508.361	510.987
7) Per servizi		2.374.045	3.187.142
8) Per godimento di beni di terzi		120.195	102.186
9) Per il personale			
a) Salari e stipendi	1.227.933		577.565
b) Oneri sociali	463.015		270.256
c) Trattamento di fine rapporto	87.316		46.091
d) Trattamento di quiescenza e simili			
e) Altri costi			
		1.778.264	893.912
10) Ammortamenti e svalutazioni			
a) Ammortamento delle immobilizzazioni immateriali	106.949		123.199
b) Ammortamento delle immobilizzazioni materiali	50.495		44.414
c) Svalutazione dei crediti compresi nell'attivo circolante e delle disponibilità liquide	94.626		30.861
		252.070	198.474
11) Variazione delle rimanenze di materie prime, sussidiarie, di consumo e merci			
12) Accantonamento per rischi			
13) Altri accantonamenti			
14) Oneri diversi di gestione		14.276	18.850
<b>Totale costi della produzione</b>		<b>5.047.211</b>	<b>4.911.551</b>

<b>B) Costi della produzione</b>		<b>31/12/08</b>	<b>31/12/07</b>
<b>Differenza tra valore e costi di produzione (A-B)</b>		<b>768.235</b>	<b>544.552</b>

<b>C) Proventi e oneri finanziari</b>		<b>31/12/08</b>	<b>31/12/07</b>
15) Proventi da partecipazioni			
- altri			
16) Altri proventi finanziari			
a) Da crediti iscritti nelle immobilizzazioni			
b) Da titoli iscritti nelle immobilizzazioni			
c) Da titoli iscritti nell'attivo circolante			
d) Proventi e oneri diversi			
- altri	1.999		12.186
		1.999	12.186
17) Interessi ed altri oneri finanziari			
- da imprese controllate			
- da imprese collegate			
- da controllanti			
- altri	79.792		64.284
		79.792	64.284
17bis) Utili e perdite su cambi			
- utili su cambi	396		0
- perdite su cambi	(3.725)		0
		(3.329)	0
<b>Totale proventi e oneri finanziari</b>		<b>(81.122)</b>	<b>(52.098)</b>

<b>D) Rettifiche di valore di attività finanziarie</b>		<b>31/12/08</b>	<b>31/12/07</b>
18) Rivalutazioni			
19) Svalutazioni			
a) Di partecipazioni			
b) Di immobilizzazioni finanziarie			
c) Di titoli iscritti nell'attivo circolante			
<b>Totale proventi e oneri finanziari</b>			

<b>E) Proventi e oneri straordinari</b>		<b>31/12/08</b>	<b>31/12/07</b>
20) Proventi			
- plusvalenze da alienazioni			
- varie	22.787		31.828
		22.787	31.828
21) Oneri			
- minusvalenze da alienazione			1.867
- varie	5.468		
		5.468	2.781
<b>Totale delle partite straordinarie</b>		<b>17.319</b>	<b>29.047</b>

<b>Risultato prima delle imposte (A+B+C+D+E)</b>		<b>31/12/08</b>	<b>31/12/07</b>
22) Imposte sul reddito d'esercizio			
a) Imposte correnti	331.151		100.832
b) Imposte differite (anticipate)	1.155		(887)
		332.306	99.945
<b>23) Utile (perdita) d'esercizio</b>		<b>372.126</b>	<b>421.556</b>





## Nota integrativa

### Criteri di formazione

Tale bilancio è stato redatto in conformità ai criteri previsti dagli artt. 2423 e seguenti del Codice Civile, adottando le disposizioni in materia di diritto societario introdotte dal D.Lgs. n. 6 del 17 Gennaio 2003 e successive modificazioni ed integrazioni, interpretati ed integrati dai principi contabili nazionali emanati dai Consigli Nazionali dei Dottori Commercialisti, dei Ragionieri così come modificati ed adottati dall'Organismo Italiano di Contabilità (O.I.C.) in relazione alla riforma del diritto societario, nonché dai documenti emessi dall'O.I.C..

Il bilancio è composto dallo Stato Patrimoniale, dal Conto Economico e dalla presente Nota Integrativa ed è corredato dalla Relazione sulla Gestione.

Per un maggiore approfondimento e per una dettagliata esposizione delle motivazioni afferenti l'utile dell'esercizio, i presupposti che sottendono la continuità aziendale e le conseguenti prospettive di sviluppo dell'attività, la natura dell'attività dell'impresa, le azioni intraprese dagli Amministratori per il conseguimento della redditività aziendale, la descrizione degli eventi successivi alla chiusura dell'esercizio e dell'evoluzione prevedibile della gestione, i rapporti con le controparti correlate nonché per tutte le altre informazioni di legge, rinviamo alla Relazione sulla Gestione, redatta ai sensi dell'art. 2428 del Codice Civile.

Si segnala che, pur in presenza di partecipazioni in società controllate, ai sensi del D.lgs 127/91 la Società non è obbligata alla redazione del bilancio consolidato in quanto, non sono superati, per due esercizi consecutivi, i limiti previsti per legge.

Inoltre al fine di fornire una migliore informativa è stato redatto il rendiconto Finanziario esposto in allegato.

Il Bilancio è stato sottoposto a controllo contabile ai sensi degli art. 2409-bis e seguenti del C.C.. La relazione è allegata al fascicolo di bilancio.

### Attività svolta

La Società opera nel campo della consulenza e dell'assistenza in campo informatico. Per ulteriori informazioni si rimanda a quanto detto nella relazione sulla gestione.

### Criteri di valutazione

Il presente bilancio è conforme al dettato degli articoli 2423 e seguenti del Codice Civile, come risulta dalla presente Nota Integrativa, redatta ai sensi dell'articolo 2427 del Codice Civile, che costituisce ai sensi e per gli effetti dell'articolo 2423, parte integrante del bilancio d'esercizio.

I criteri utilizzati nella formazione del bilancio chiuso al 31 dicembre 2008, concordati con il Collegio Sindacale nei casi previsti dalla legge, non si discostano dai medesimi utilizzati per la formazione del bilancio del precedente esercizio, in particolare nelle valutazioni e nella continuità dei medesimi principi.

La valutazione delle voci di bilancio è stata fatta ispirandosi a criteri generali di prudenza e competenza nella prospettiva della continuazione dell'attività, nonché tenendo conto della funzione economica dell'elemento dell'attivo o del passivo considerato.

L'applicazione del principio di prudenza ha comportato la valutazione individuale degli elementi componenti le singole poste o voci delle attività o passività, per evitare compensi tra perdite che dovevano essere riconosciute e profitti da non riconoscere in quanto non realizzati.

In ottemperanza al principio di competenza, l'effetto delle operazioni e degli altri eventi è stato rilevato contabilmente ed attribuito all'esercizio al quale tali operazioni ed eventi si riferiscono, e non a quello in cui si concretizzano i relativi movimenti di numerario (incassi e pagamenti).

La continuità di applicazione dei criteri di valutazione nel tempo rappresenta elemento necessario ai fini della comparabilità dei bilanci della società nei vari esercizi.

L'espressione funzione economica deve intendersi come prevalenza degli aspetti sostanziali su quelli formali. La sostanza economica di ciascuna operazione rappresenta l'elemento prevalente per la contabilizzazione, valutazione ed esposizione in bilancio, affinché quest'ultimo possa assicurare chiarezza di redazione e una rappresentazione veritiera e corretta della situazione patrimoniale e finanziaria e del risultato economico.

Non si sono verificati casi eccezionali che abbiamo reso necessario il ricorso a deroghe ai criteri di valutazione previsti, in quanto incompatibili con la rappresentazione "veritiera e corretta" della situazione patrimoniale e finanziaria della Società e del risultato economico di cui all'articolo 2423, comma 4 del Codice Civile.

Tutte le poste corrispondono a valori risultanti dalla contabilità.

Non si è proceduto al raggruppamento di voci nello Stato Patrimoniale e nel Conto Economico, che non vi sono elementi dell'attivo e del passivo che ricadono sotto più voci dello schema e che in ossequio a quanto previsto dall'articolo 2423-ter del Codice Civile, non si è proceduto a compensi di partite.

In particolare, i criteri di valutazione adottati nella formazione del bilancio sono stati i seguenti:

#### **IMMOBILIZZAZIONI IMMATERIALI**

Sono iscritte al costo di acquisizione ed esposte al netto dei relativi ammortamenti effettuati nel corso degli esercizi e imputati direttamente alle singole voci.

I costi di impianto ed di ampliamento, i costi di ricerca, di sviluppo e di pubblicità con utilità pluriennale sono stati iscritti nell'attivo con il consenso del Collegio Sindacale.

I costi di impianto e di ampliamento sono ammortizzati in un periodo di cinque esercizi.

I costi di ricerca e sviluppo sono ammortizzati in un periodo di cinque esercizi.

I diritti di brevetto e di utilizzo di opere di ingegno sono iscritti in bilancio al costo di acquisto e sono ammortizzati in modo sistematico in un periodo di tre anni per i prodotti software e di cinque anni per le licenze di durata indeterminata. Le spese per know how sono state iscritte in bilancio al costo e sono state ammortizzate in modo sistematico in un periodo di cinque esercizi.

L'avviamento, generatosi dall'operazione di fusione per incorporazione e rappresentato dall'eccedenza del costo di acquisizione della società incorporata sul relativo patrimonio netto, è ammortizzato in un periodo di cinque esercizi. La scelta di un periodo di ammortamento di cinque esercizi rispecchia la migliore stima del periodo nel corso del quale si prevede che l'impresa percepirà benefici economici futuri.

Le altre immobilizzazioni sono iscritte al costo storico di acquisizione ed esposte al netto degli ammortamenti calcolati sistematicamente in conformità al periodo di utilizzazione.

Nel caso in cui, indipendentemente dall'ammortamento già contabilizzato, risulti una perdita durevole di valore, l'immobilizzazione viene corrispondentemente svalutata; se in esercizi successivi vengono meno i presupposti della svalutazione, viene ripristinato il valore originario, rettificato dei soli ammortamenti.

## **IMMOBILIZZAZIONI MATERIALI**

Sono iscritte al costo di acquisto e rettificate dai corrispondenti fondi di ammortamento. Nel valore di iscrizione in bilancio si è tenuto conto degli oneri accessori e dei costi sostenuti per l'utilizzo dell'immobilizzazione, portando a riduzione del costo gli sconti commerciali e gli sconti cassa di ammontare rilevante. Le quote di ammortamento, imputate a conto economico, sono state calcolate attesi l'utilizzo, la destinazione e la durata economico-tecnica dei cespiti, sulla base del criterio della residua possibilità di utilizzazione, criterio che abbiamo ritenuto ben rappresentato dalle aliquote non modificate rispetto all'esercizio precedente e ridotte alla metà nell'esercizio di entrata in funzione del bene.

Nel caso in cui, indipendentemente dall'ammortamento già contabilizzato, risulti una perdita durevole di valore, l'immobilizzazione viene corrispondentemente svalutata; se in esercizi successivi vengono meno i presupposti della svalutazione, viene ripristinato il valore originario, rettificato dei soli ammortamenti.

I costi di manutenzione e riparazione che non comportano incrementi alla vita economica utile dei cespiti cui afferiscono sono spesi nell'esercizio.

## **IMMOBILIZZAZIONI FINANZIARIE**

Le poste ricomprese in tale voce di bilancio sono iscritte al loro valore nominale, essendo questo stimato congruente con il presunto valore di realizzo.

## **PARTECIPAZIONI**

Le partecipazioni in imprese controllate sono iscritte tra le immobilizzazioni finanziarie e sono valutate al costo di acquisto o sottoscrizione rettificato in diminuzione per le perdite durevoli di valore.

Le partecipazioni iscritte nelle immobilizzazioni rappresentano un investimento duraturo e strategico da parte della Società.

## **CREDITI**

Sono esposti al presumibile valore di realizzo. L'adeguamento del valore nominale dei crediti al valore presunto di realizzo è ottenuto mediante apposito fondo svalutazione crediti, portato a diretta diminuzione della relativa voce dell'Attivo, al fine di tener conto dei rischi di inesigibilità. Tale fondo è calcolato sulla base delle valutazioni di recupero effettuate mediante analisi delle singole posizioni e della rischiosità complessiva del monte crediti, tenendo conto delle eventuali garanzie.

## **ATTIVITÀ FINANZIARIE CHE NON COSTITUISCONO IMMOBILIZZAZIONI**

I titoli iscritti nell'attivo circolante sono valutati al costo di acquisto ovvero al valore di realizzo desumibile dall'andamento del mercato se minore.

## **DISPONIBILITÀ LIQUIDE E DEBITI VERSO BANCHE**

Sono iscritte al loro valore nominale con rilevazione degli interessi maturati per competenza.

## **DEBITI**

Sono rilevati al loro valore nominale, modificato in occasione di resi o di rettifiche di fatturazione, che si ritiene rappresentativo del loro valore di estinzione.

## **RATEI E RISCONTI**

Sono stati determinati secondo il criterio dell'effettiva competenza temporale dell'esercizio.

## **FONDI RISCHI ED ONERI**

Sono stanziati per coprire perdite o debiti di esistenza certa o probabile, dei quali tuttavia alla chiusura dell'esercizio non erano determinabili l'ammontare o la data di sopravvenienza. Gli stanziamenti riflettono la migliore stima possibile sulla base degli elementi a disposizione.

I rischi per i quali il manifestarsi di una passività è soltanto possibile sono indicati in Nota Integrativa, senza procedere allo stanziamento di un fondo rischi ed oneri.

## **TFR**

Rappresenta l'effettivo debito maturato verso i dipendenti in conformità di legge e dei contratti di lavoro vigenti, considerando ogni forma di remunerazione avente carattere continuativo.

Il trattamento di fine rapporto corrisponde al totale delle singole indennità maturate a favore dei dipendenti alla data di chiusura del bilancio, al netto degli acconti erogati, ed è pari a quanto si sarebbe dovuto corrispondere ai dipendenti nell'ipotesi di cessazione del rapporto di lavoro in tale data.

## **RICAVI E COSTI**

I costi ed i ricavi sono rilevati al netto dei resi, degli sconti, degli abbuoni e dei premi secondo il principio della competenza.

In particolare, i ricavi ed i costi per prestazioni di servizi vengono riconosciuti al momento dell'effettuazione del servizio. I ricavi per vendita di hardware ed i costi di acquisto sono riconosciuti al momento del trasferimento della proprietà, che normalmente si identifica con la consegna o con l'installazione.

## **OPERAZIONI IN VALUTA**

I crediti ed i debiti espressi originariamente in valuta di paesi non aderenti all'Euro sono convertiti in euro ai cambi in vigore alla data delle relative transazioni. Le differenze cambio realizzate in occasione degli incassi dei crediti e del pagamento dei debiti sono iscritti nel conto economico alla voce C) 17-bis). Alla data di chiusura dell'esercizio, l'allineamento ai cambi è effettuato al cambio a pronti in vigore alla data di chiusura dell'esercizio; i relativi utili e perdite su cambi sono imputati a conto economico nella voce "utili e perdite su cambi" e l'eventuale utile netto è accantonato in apposita riserva non distribuibile fino al realizzo.

## **IMPOSTE SUL REDDITO**

Le imposte correnti sono accantonate secondo il principio di competenza e rappresentano pertanto gli accantonamenti per imposte liquidate o da liquidare per l'esercizio, determinate secondo le aliquote e le norme vigenti.

Vengono inoltre rilevate le imposte che, pure essendo di competenza di esercizi futuri, sono esigibili con riferimento all'esercizio in corso (imposte anticipate) e quelle che, pur essendo di competenza dell'esercizio si renderanno esigibili solo in esercizi futuri (imposte differite), calcolate sulle differenze temporanee tra il valore di bilancio ed il valore fiscalmente riconosciuto alle attività e passività. Le aliquote di imposta con le quali viene determinata la fiscalità differita sono date dalle aliquote attese nei periodi di riversamento delle

differenze temporanee. Le attività derivanti da imposte anticipate, nel rispetto del principio della prudenza, sono state rilevate solo se vi è la ragionevole certezza dell'esistenza di un reddito imponibile, negli esercizi in cui si riverseranno, non inferiore alle differenze che in tali esercizi si andranno ad annullare. Le attività per imposte anticipate e le passività per imposte differite vengono compensate se la compensazione è consentita giuridicamente e vengono rilevate in bilancio al netto mediante l'iscrizione delle stesse rispettivamente nella voce "4ter) Imposte anticipate" dell'attivo circolante e nella voce "2) Per imposte, anche differite" tra i fondi per rischi ed oneri, in contropartita delle imposte sul reddito dell'esercizio sotto la voce imposte anticipate o imposte differite.

## Azioni Proprie

Non sono presenti azioni proprie.

## Garanzie, impegni, beni di terzi e rischi

I rischi relativi a garanzie concesse, personali o reali, per debiti altrui sono stati indicati nei conti d'ordine per un importo pari all'ammontare della garanzia prestata; l'importo del debito altrui garantito alla data di riferimento del bilancio, se inferiore alla garanzia prestata, è indicato nella presente nota integrativa.

## Rapporti con società controllate, collegate, controllanti, consociate e correlate

I rapporti con le suddette entità, effettuate a normali condizioni di mercato, sono esposti nella Relazione sulla Gestione, che si intende qui richiamata.

## Eventuale appartenenza a un Gruppo

La società SOFTEC S.p.A. dal giugno 2007 non appartiene più al Gruppo DADA.

L'operazione è stata formalizzata a mezzo cessione di azioni da parte di DADA S.p.A. a favore dei soci preesistenti che hanno esercitato il diritto di opzione. Conseguentemente la Società non è soggetta alla direzione e coordinamento di nessuna altra società o ente.

## Commenti alle principali voci del bilancio d'esercizio

Si esaminano nel seguito la natura ed il contenuto delle principali voci del bilancio chiuso al 31 Dicembre 2008, il cui importo viene riportato comparativamente a quello dell'esercizio precedente e con l'illustrazione delle principali variazioni intercorse. Ove ritenuto utile e/o opportuno ai fini della chiarezza del bilancio, nelle tabelle e/o nelle note di commento che seguono e che riepilogano le variazioni patrimoniali intervenute nell'esercizio, le variazioni derivanti dai saldi conseguenti alla scissione sono state dettagliate separatamente.

### Premessa

L'esercizio 2008 è stato caratterizzato dall'operazione di fusione per incorporazione tra la società di cui alla presente nota integrativa Softec spa (controllante al 100%) e la società Webnet srl (controllata al 100%).

L'annullamento della partecipazione detenuta nella controllata al 100% ha determinato un disavanzo da annullamento che è stato riclassificato nella voce Avviamento ed ammortizzato in un periodo di cinque esercizi.

L'operazione di fusione per incorporazione ha avuto lo scopo di operare una razionalizzazione delle aree di attività del gruppo Softec e dei relativi costi di gestione.

Ai sensi del terzo comma dell'art. 2504 bis del codice civile, gli effetti contabili della suddetta operazione sono stati fatti retroagire al 01/01/2008.

Nella lettura dei dati di bilancio 2008 e nel confronto con quelli dell'esercizio precedente, risulta quindi opportuno tenere conto dell'incidenza dell'operazione straordinaria di fusione.

### Attività

#### CREDITI VERSO SOCI PER VERSAMENTI ANCORA DOVUTI

Saldo al 31/12/08	Saldo al 31/12/07	Variazione
100.000	100.000	0

Si tratta dei versamenti soci ancora dovuti al 31 dicembre 2008 a seguito dell'operazione di aumento di capitale sociale per complessivi € 200.000 (da € 300.000 a € 500.000) avvenuto nel corso dell'esercizio 2007.

#### IMMOBILIZZAZIONI IMMATERIALI

Saldo al 31/12/08	Saldo al 31/12/07	Variazione
309.479	366.235	(56.756)

#### TOTALE DELLE IMMOBILIZZAZIONI IMMATERIALI

Descrizione	Valore al 31/12/07	Incres. esercizio	Decr. esercizio	Amm.to esercizio	Valore al 31/12/08
Ricerca, sviluppo e pubblicità	0	22.666	0	4.533	18.133
Diritti e brevetti industriali	354.000	0	0	90.000	264.000
Software	0	5.945	0	1.982	3.963
Avv.to da operaz. straordinaria	0	21.582	0	4.316	17.266
Altre	12.235	0	0	6.118	6.117
TOTALE	366.235	50.193	0	106.949	309.479

L'incremento della voce "Ricerca, sviluppo e pubblicità" è relativo ad un centro di ricerca creato con l'università di Pisa (Movas 1) ed il relativo importo verrà ammortizzato in cinque esercizi.

L'incremento della voce "Software" è relativo a licenze Xen Server per virtualizzazione per € 4.050 e a Software Urchin 6 per € 1.895. Il relativo importo verrà ammortizzato in tre esercizi.

L'incremento delle voce "Avviamento" è relativa all'operazione straordinaria di fusione per incorporazione posta in essere nell'esercizio 2008 tra la controllante Softec spa e la controllata Webnet srl. L'importo di euro 21.582 rappresenta il disavanzo da annullamento della partecipazione interamente posseduta da Softec rispetto al patrimonio netto della incorporata. E' stata iscritta alla voce avviamento ed ammortizzata in un periodo di cinque esercizi.

Tali voci sono state iscritte nell'attivo con il consenso del Collegio Sindacale.

#### PRECEDENTI AMMORTAMENTI

Descrizione	Costo storico	Decrem.	Fondo amm.to	Valore netto
Ricerca, sviluppo e pubblicità	270.809	135.404	135.405	0
Diritti e brevetti industriali	511.942	0	157.942	354.000
Altre	170.688	0	158.453	12.235
<b>TOTALE</b>	<b>953.439</b>	<b>135.404</b>	<b>451.800</b>	<b>366.235</b>

#### COSTI DI RICERCA E SVILUPPO

Descrizione	Valore al 31/12/07	Incres. esercizio	Decr. esercizio	Amm.to esercizio	Valore al 31/12/08
Ricerca applicata a prodotto software	0	22.666	0	4.533	18.133
<b>TOTALE</b>	<b>0</b>	<b>22.666</b>	<b>0</b>	<b>4.533</b>	<b>18.133</b>

I costi iscritti sono ragionevolmente correlati ad una utilità protratta in più esercizi e sono ammortizzati sistematicamente in relazione alla loro residua possibilità di utilizzazione.

#### IMMOBILIZZAZIONI MATERIALI

Saldo al 31/12/08	Saldo al 31/12/07	Variazione
184.763	147.306	37.457

#### IMPIANTI E MACCHINARI

Descrizione	Importo
Costo storico	54.719
Storno f.do amm. ant.to pregresso	2.021
Amm.to eserci precedenti	(49.945)
Saldo al 31/12/07	6.795
Acquisizione dell'esercizio da fusione	6.229
Acq.ne f.do amm.to da fusione	(6.229)
Ammortamenti dell'esercizio	(2.692)
Saldo al 31/12/08	4.103

A seguito dell'operazione di fusione per incorporazione sono stati contabilizzati impianti e macchinari della controllata Webnet srl già interamente ammortizzati.

#### ALTRI BENI

Descrizione	Importo
Costo storico	471.354

Ammortamento esercizi precedenti	(330.843)
Saldo al 31/12/07	140.511
Acquisizione dell'esercizio	87.951
Acquisizione dell'esercizio da fusione	5.710
Acq.ne f.do amm.to da fusione	(5.710)
Decrementi dell'esercizio	(14.257)
Storno fondo ammortamento	14.257
Ammortamenti dell'esercizio	(47.802)
Saldo al 31/12/08	180.660

A seguito dell'operazione di fusione per incorporazione sono stati contabilizzati mobili ed arredi della controllata Webnet srl già interamente ammortizzati per € 568; macchine elettroniche da ufficio della controllata Webnet srl già interamente ammortizzati per € 2.925 e beni inferiori al milione già interamente ammortizzati per € 2.217.

La voce "Acquisizione dell'esercizio" si riferisce alle Macchine elettroniche d'ufficio per € 87.951. I decrementi si riferiscono alle macchine elettroniche per € 12.757 e a beni inferiori al milione per € 1.500.

Si riepilogano nella seguente tabella le aliquote di ammortamento applicate:

Beni materiali	Aliq. Amm.to
Impianti	10%
Macchine elettroniche d'ufficio	20%
Macchine ordinarie d'ufficio	15%
Mobili, arredi, macch. Uff.	15%
Beni strumentali	100%

#### IMMOBILIZZAZIONI FINANZIARIE

Saldo al 31/12/08	Saldo al 31/12/07	Variazione
244.219	289.770	(45.551)

#### PARTECIPAZIONI

Descrizione	Costo storico	Decrem.	Fondo amm.to	Valore netto
Imprese controllate	289.770	0	45.551	244.219
TOTALE	289.770	0	45.551	244.219

Si forniscono le seguenti informazioni relative alle partecipazioni possedute direttamente o indirettamente per le imprese controllate, collegate.

Gli importi sono espressi in euro.



Descrizione	Capitale sociale VN quote	Patrimonio netto al 31/12/08	Utile (perdita) 2008	% e n. quote di possesso	Valore di bilancio al 31/12/08	Differenza su PN
Business Engineering srl (controllata) via Danubio 14 Sesto Fiorentino (FI)	29.143 1,00	167.136	(26.657)	100% 29.143	244.219	77.083

Descrizione	Capitale sociale VN quote	Patrimonio netto al 31/12/07	Utile (perdita) 2007	% e n. quote di possesso	Valore di bilancio al 31/12/08	Differenza su PN
Sailog srl (collegata) viale Colleoni 5 Agrate Brianza (MI)	10.000	(71.651)	(95.806)	0	0	0

L'esercizio 2008 è stato caratterizzato dall'operazione di fusione per incorporazione tra la società Softec spa (controllante al 100%) e la società Webnet srl (controllata al 100%).

Il decremento di euro 45.551 rilevato nel 2008 è relativo all'annullamento della partecipazione detenuta nella controllata al 100% che ha determinato un disavanzo riclassificato nella voce Avviamento ed ammortizzato in un periodo di cinque esercizi.

Ai sensi del terzo comma dell'art. 2504 bis del codice civile, gli effetti contabili della suddetta operazione sono stati fatti retroagire al 01/01/2008.

In relazione alla partecipazione in Webnet srl, il relativo patrimonio netto di pertinenza di Softec spa al 31 dicembre 2007, pari ad € 23.969, risulta inferiore rispetto al costo contabilizzato in bilancio per € 21.582.

Si veda il prospetto di seguito indicato:

Descrizione	Capitale sociale VN quote	Patrimonio netto al 31/12/07	Utile (perdita) 2007	% e n. quote di possesso	Valore di bilancio al 31/12/08	Differenza su PN
Webnet srl (controllata) via Danubio 14 Sesto Fiorentino (FI)	20.800	23.969	(5.716)	100% 40.000	45.551	21.582

In relazione alla partecipazione in Business Engineering srl, il relativo patrimonio netto di pertinenza di Softec spa al 31 dicembre 2008, pari ad € 167.136, risulta inferiore rispetto al costo indicato in bilancio per € 77.083. Tale differenza, principalmente dovuta all'eccedenza del prezzo di acquisizione rispetto al patrimonio netto della società è ritenuta recuperabile con la redditività futura attesa della controllata, descritta nella Relazione sulla Gestione.

Le partecipazioni iscritte nelle immobilizzazioni rappresentano un investimento duraturo e strategico da parte della Società.

Le partecipazioni in imprese controllate o collegate sono valutate, nel rispetto del principio della continuità dei criteri di valutazione al costo di acquisto o di sottoscrizione.

Nessuna partecipazione immobilizzata ha subito cambiamento di destinazione.

Su nessuna partecipazione immobilizzata esistono restrizioni alla disponibilità da parte della società partecipante, né esistono diritti d'opzione o altri privilegi.

#### CREDITI

Saldo al 31/12/08	Saldo al 31/12/07	Variazione
3.168.601	3.480.811	(312.210)

Il saldo è così suddiviso secondo le scadenze.

Descrizione	Entro 12 mesi	Oltre 12 mesi	Oltre 5 anni	TOTALE
Verso clienti	2.987.127	0	0	2.987.127
Verso imprese controllate	147.436	0	0	147.436
Crediti tributari	305	0	0	305
Imposte anticipate	2.140	0	0	2.140
Verso altri	4.593	0	0	4.593
TOTALE	3.168.601	0	0	3.168.601

In ottemperanza all'art. 2427, punto 6) del c.c. che richiede come informazione aggiuntiva la ripartizione dei crediti per aree geografiche, si informa che tutti i crediti vantati da Softec spa appartengono all'area geografica "Italia". I crediti verso clienti sono esposti al netto del fondo svalutazione crediti pari ad € 202.575 ed includono note di credito da ricevere pari ad € 13.974 e fatture da emettere per complessivi € 652.507.

La voce "Crediti verso imprese controllate" è riferita a:

- Business Engineering srl per € 174.436

Si segnala che i rapporti con le controparti correlate sono effettuati a normali condizioni di mercato.

I crediti tributari sono riferiti a crediti per ritenute subite per € 305.

I crediti per "imposte anticipate" sono relativi a differenze temporanee deducibili per una descrizione delle quali si rinvia al relativo paragrafo sulle imposte nell'ultima parte della presente nota integrativa. Tali crediti sono stati opportunamente adeguati alle nuove aliquote fiscali in vigore a partire dal 1 gennaio 2008.

I crediti verso altri, al 31 dicembre 2008, pari a € 4.593, sono così costituiti:

Descrizione	Importo
Depositi cauzionali	2.861
Anticipi a fornitori	1.732
TOTALE	4.593

L'adeguamento del valore nominale dei crediti al valore di presunto realizzo è stato ottenuto mediante apposito fondo svalutazione crediti che ha subito, nel corso dell'esercizio, le seguenti movimentazioni:

Descrizione	Importo
Saldo al 31/12/07	223.593
Incremento nell'esercizio	94.625
Decremento nell'esercizio	(115.643)
SALDO al 31/12/08	202.575

#### ATTIVITÀ FINANZIARIE

Saldo al 31/12/08	Saldo al 31/12/07	Variazione
516	516	0

Descrizione	31/12/07	Increment.to	Decrem.to	31/12/08
Altri titoli	516	0	0	516
TOTALE	516	0	0	516

I titoli sono rappresentati da Azioni Banca di Credito Cooperativo.

#### DISPONIBILITÀ LIQUIDE

Saldo al 31/12/08	Saldo al 31/12/07	Variazione
250.641	12.591	238.050

Descrizione	31/12/07	31/12/08
Depositi bancari e postali	6.606	249.375
Denaro ed altri valori in cassa	1.881	1.266
TOTALE	8.487	250.641

Il saldo rappresenta le disponibilità liquide e l'esistenza di numerario e di valori alla data di chiusura dell'esercizio.

#### RATEI E RISCONTI

Saldo al 31/12/08	Saldo al 31/12/07	Variazione
138.519	17.054	121.465

Misurano proventi e oneri la cui competenza è anticipata o posticipata rispetto alla manifestazione numeraria e/o documentale; essi prescindono dalla data di pagamento o riscossione dei relativi proventi e oneri, comuni a due o più esercizi e ripartibili in ragione del tempo.

Non sussistono, al 31 dicembre 2008, ratei e risconti aventi durata superiore a cinque anni.

La composizione della voce è così dettagliata.

Descrizione	Importo
Risconto abbonamenti giornali e riviste	865
Risconto assicurazione La Fondiaria	152
Rateo attivo finanziamento Regione Toscana progetto Virgol 2.0	114.158
Risconto spese telefoniche	21.349
Risconto spese dominio	48
Risconto spese per servizi	1.309
Risconto quote associative	638
<b>TOTALE</b>	<b>138.519</b>

## Passività

### PATRIMONIO NETTO

Saldo al 31/12/08	Saldo al 31/12/07	Variazione
974.181	922.055	52.126

Descrizione	31/12/07	Increment.to	Decrem.to	31/12/08
Capitale sociale	500.000	0	0	500.000
Riserva legale	25	21.078	0	21.103
Riserva straordinaria	474	80.478	0	80.952
Utile (perdita) d'esercizio	421.556	372.126	(421.556)	372.126
<b>TOTALE</b>	<b>922.055</b>	<b>473.682</b>	<b>(421.556)</b>	<b>974.181</b>

Il Capitale sociale è composto da n. 50.000 azioni ordinarie del valore nominale unitario di € 10.

L'incremento del Capitale sociale per € 200.000, di cui € 100.000 ancora da incassare, è dovuto all'operazione di aumento di capitale deliberata dall'Assemblea degli Azionisti in data 18 giugno 2007.

Riepilogo delle utilizzazioni delle poste di patrimonio netto effettuate nell'esercizio 2008:

Descrizione	Per cop.ra perdite	Per altre ragioni
	0	0
<b>TOTALE</b>	<b>0</b>	<b>0</b>

Si forniscono le seguenti informazioni complementari:

a) Classificazione delle riserve secondo la disponibilità per la distribuzione

Descrizione	Importo	Possib.tà utilizzo	Quote disponibili
Capitale sociale	500.00		
Riserva legale	21.103	AB	0
Riserva straordinaria	80.952	ABC	0
TOTALE	102.055		0
Quota non distribuibile			39.236
Residuo distribuibile			0

Legenda:

A per aumento di capitale

B per copertura perdite

C per distribuzione ai soci

b) Movimentazioni delle poste di patrimonio netto nei due esercizi precedenti

Descrizione	31/12/05	Incremento	Decremento	31/12/06
Capitale sociale	300.000	0	0	300.000
Riserva straordinaria	179.723	0	(179.723)	0
Utile (perdita) d'esercizio	(251.520)	72.296	251.520	72.296
Riserva per conversione Euro	(1)	0	0	(1)
(Perdita) portata a nuovo		(71.797)	0	(71.797)
TOTALE	228.202	499	71.797	300.498

Descrizione	31/12/06	Incremento	Decremento	31/12/07
Capitale sociale	300.000	200.000	0	500.000
Riserva legale	0	25	0	25
Riserva straordinaria	0	474	0	474
Utile (perdita) d'esercizio	72.296	421.556	(72.296)	421.556
Riserva per conversione Euro	(1)	0	1	0
(Perdita) portata a nuovo	(71.797)	0	71.797	0
TOTALE	300.498	622.055	(498)	922.055

Riepilogo delle utilizzazioni delle poste di patrimonio netto effettuate nell'esercizio 2006 e 2007:

Descrizione	2006 per copertura perdite	2006 per altre ragioni	2007 per copertura perdite	2007 per altre ragioni
Riserva straordinaria	179.723	0	0	0
Utile d'esercizio	0	0	71.797	0
TOTALE	179.723	0	71.797	0

## FONDI PER RISCHI E ONERI

Saldo al 31/12/08	Saldo al 31/12/07	Variazione
161	161	0

Descrizione	31/12/07	Increment.to	Decrem.to	31/12/08
Per imposte	161	0	0	161
Per rischi connessi a controversie legali	0	0	0	0
<b>TOTALE</b>	<b>161</b>	<b>0</b>	<b>0</b>	<b>161</b>

Tra i fondi per imposte sono iscritte passività per imposte differite per € 161 relative al disinquinamento del bilancio civilistico dalle interferenze fiscali pregresse, generate da precedenti ammortamenti anticipati.

Le imposte differite sono state calcolate secondo il criterio dell'allocazione globale, tenendo conto dell'ammontare cumulativo di tutte le differenze temporanee, sulla base delle aliquote medie attese in vigore nel momento in cui tali differenze temporanee si riverseranno, opportunamente adeguati alle nuove aliquote fiscali in vigore a partire dal 1 gennaio 2008.

Si rimanda alla sezione delle imposte per maggiori dettagli a riguardo.

## TRATTAMENTO DI FINE RAPPORTO DI LAVORO SUBORDINATO

Saldo al 31/12/08	Saldo al 31/12/07	Variazione
258.841	185.371	73.470

Descrizione	Importo
Incremento per acc.to d'esercizio	92.115
Decrem.to per utilizzo nell'esercizio	18.645
<b>TOTALE Variazioni</b>	<b>73.470</b>

Il decremento è relativo alla liquidazione del TFR di 6 dipendenti.

Il trattamento di fine rapporto accantonato rappresenta l'effettivo debito della società al 31 dicembre 2008 verso i dipendenti in forza a tale data, pari a numero 48, al netto degli anticipi corrisposti.

La modifica della normativa sul TFR non ha prodotto effetti rilevanti dal punto di vista contabile. Ciò è dovuto al fatto che la società ha meno di 50 dipendenti e la maggioranza di questi ha optato per il mantenimento del TFR in azienda. In questo caso, come negli anni precedenti, si è rilevato in sede di chiusura del bilancio l'accantonamento dell'esercizio, la rilevazione del TFR maturato e la relativa imposta sostitutiva sulla rivalutazione del TFR stesso.

Un numero esiguo di dipendenti ha scelto di aderire ai Fondi di previdenza complementare. In questo caso, è stato accantonato mensilmente il TFR rilevando in contropartita il debito specifico verso il Fondi di previdenza, liquidato trimestralmente.

## DEBITI

Saldo al 31/12/08	Saldo al 31/12/07	Variazione
3.052.307	3.237.426	(185.115)

Descrizione	Entro 12 mesi	Oltre 12 mesi	Oltre 5 anni	TOTALE
Debiti verso le banche	1.139.428	0	0	1.139.428
Debiti verso fornitori	682.336	0	0	682.336
Debiti verso imprese controllate	147.644	0	0	147.644
Debiti tributari	359.466	0	0	359.466
Debiti verso istituti di previdenza	95.627	0	0	95.627
Altri debiti	627.806	0	0	627.806
TOTALE	3.052.307	0	0	3.052.307

In ottemperanza all'art. 2427, punto 6) del c.c. che richiede come informazione aggiuntiva la ripartizione dei debiti per aree geografiche, si informa che i debiti in essere di SOFTEC S.p.A. appartengono all'area geografica "Italia" per euro 2.996.721 e all'area geografica "estero" per euro 55.586.

Il saldo del debito verso banche, entro 12 mesi, al 31 dicembre 2008, pari a € 1.139.428, esprime l'effettivo debito per capitale, interessi ed oneri accessori maturati ed esigibili relativi a conti correnti ordinari, anticipo fatture e finanziamenti a breve a cui sono applicati i tassi medi di mercato.

I "Debiti verso fornitori" sono iscritti al netto degli sconti commerciali; gli sconti cassa sono invece rilevati al momento del pagamento. Il valore nominale di tali debiti è stato rettificato, in occasione di resi o abbuoni (rettifiche di fatturazione), nella misura corrispondente all'ammontare definito con la controparte.

La voce "Debiti verso imprese controllate", pari a € 147.644, è riferita a:

- Business Engineering srl per € 147.644

Si segnala che i rapporti con le controparti correlate sono effettuati a normali condizioni di mercato.

La voce "Debiti tributari" accoglie le passività per imposte. Nella voce debiti tributari sono iscritti:

- Debiti verso l'Erario per ritenute operate come sostituto di imposta per € 82.597
- Debiti IVA per € 61.712
- Debiti Irap al netto degli acconti per € 22.777
- Debiti Ires al netto degli acconti per € 192.380

La voce "Altri debiti" risulta così suddivisa:

- Debiti verso i dipendenti per € 79.459 relativi a retribuzioni;
- Debiti verso i collaboratori/amministratori € 48.777;
- Debiti per ferie maturate, 13° e 14° mensilità € 202.524;
- Debito Progetto GOAL, € 71.524;
- Debiti verso stagisti € 481;
- Debiti v/fondi dirigenti € 318;
- Debiti verso ente bilaterale € 664;
- Debiti v/associazioni sindacali € 597;
- Debiti fondo EST € 160;
- Debiti previdenza complementare € 3.302;

- Azionisti conto dividendi € 220.000.

#### RATEI E RISCONTI

Saldo al 31/12/08	Saldo al 31/12/07	Variazione
111.248	69.270	41.978

Rappresentano le partite di collegamento dell'esercizio conteggiate col criterio della competenza temporale.

Non sussistono, al 31 dicembre 2008, ratei e risconti aventi durata superiore a cinque anni.

La composizione della voce è così dettagliata.

Descrizione	Importo
Ratei passivi per tassa smalt.to rifiuti	21
Ratei passivi per servizi idrici	427
Ratei passivi per acc.to TFR rateo 14a	2.694
Risconti passivi sui ricavi	50.578
Ricavi transitori	57.528
TOTALE	111.248

#### CONTI D'ORDINE

Saldo al 31/12/08	Saldo al 31/12/07	Variazione
354.000	18.000	336.000

Descrizione	31/12/08	31/12/07	Variazione
Sistema improprio dei rischi	354.000	18.000	336.000
TOTALE	354.000	18.000	336.000

Per quanto concerne il sistema improprio dei rischi si evidenzia per € 18.000 una fideiussione rilasciata a Partecipazioni Finanziarie Immobiliare in sostituzione del pagamento del deposito cauzionale relativamente al contratto di locazione dell'immobile della sede legale sito in Sesto Fiorentino, Via Danubio 14.

Per quanto riguarda € 336.000 si tratta di una garanzia rilasciata alla Banca di Cascina Credito Cooperativa (lettera di patronage "forte") per fidi e scoperti della controllata Business Engineering srl. L'importo del debito garantito della controllata Business Engineering srl, alla data di riferimento del bilancio, è inferiore alla garanzia prestata.



## Conto economico

### VALORE DELLA PRODUZIONE

Saldo al 31/12/08	Saldo al 31/12/07	Variazione
5.815.446	5.456.103	359.343

Descrizione	31/12/08	31/12/07	Variazione
Ricavi vendite e prestazioni	5.815.446	5.456.103	359.343
TOTALE	5.815.446	5.456.103	359.343

L'incremento dei ricavi è principalmente dovuto all'incremento dei volumi, oltre che ad una migliore marginalità.

### RICAVI PERTIPOLOGIA DI ATTIVITÀ

Descrizione	31/12/08	31/12/07	Variazione
Vendita di prodotti	337.896	447.795	(109.899)
Prestazione di servizi	5.477.550	5.008.308	469.242
TOTALE	5.815.446	5.456.103	359.343

I ricavi per vendita di prodotti si riferiscono principalmente alla vendita di soluzioni standardizzate oltre che di materiali hardware mentre i ricavi per prestazioni di servizi si riferiscono principalmente alla consulenza specializzata oltre che all'assistenza su specifiche piattaforme informatiche.

### RICAVI PER AREA GEOGRAFICA

Descrizione	Vendite	Prestaz.ni	TOTALE
Italia	337.896	5.477.550	5.815.446
Esteri	0	0	0
TOTALE	337.896	5.477.550	5.815.446

### COSTI DELLA PRODUZIONE

Saldo al 31/12/08	Saldo al 31/12/07	Variazione
5.047.211	4.911.551	135.660

Descrizione	31/12/08	31/12/07	Variazione
Materie prime, sussidiarie e merci	508.361	510.987	(2.626)
Servizi	2.374.045	3.187.142	(813.097)
Godimento di beni di terzi	120.195	102.186	18.009
Salari e stipendi	1.227.933	577.565	650.368
Oneri sociali	463.015	270.256	192.759

Trattamento di fine rapporto	87.316	46.091	41.225
Amm.to immob. immateriali	106.949	123.199	(16.250)
Amm.to immob. materiali	50.495	44.414	6.081
Svalutazioni crediti attivo circolante	94.626	30.861	63.765
Oneri diversi di gestione	14.276	18.850	(4.574)
TOTALE	5.047.211	4.911.551	135.660

Si precisa che nella voce oneri sociali sono inclusi, oltre agli oneri relativi al personale dipendente, gli oneri sociali relativi ai collaboratori a progetto ed ai compensi degli amministratori.

#### *COSTI PER MATERIE PRIME, SUSSIDIARIE, DI CONSUMO E MERCI*

Sono i costi dei beni destinati alla rivendita, principalmente relativi a materiale hardware o software standardizzato.

#### *COSTI PER SERVIZI*

La voce può essere dettagliata come segue:

Descrizione	31/12/08	31/12/07
Connettività internet	14.400	9.421
Prod.ne e gest.ne web agency	880.247	1.847.352
Costi per servizi di hosting	385	115
Costi per servizi di housing	81.281	43.147
Contratto assistenza software	4.950	17.042
Consulenze amministrative	31.338	23.147
Consulenze professionali	0	2.519
Spese e consulenze legali	26.640	16.048
Spese telefoniche	29.959	16.963
Spese telefonia cellulare	46.599	35.200
Spese postali	1.557	1.344
Spese elettricità	17.587	14.433
Spese acqua	2.893	2.118
Spese pulizia	20.427	20.016
Eventi, fiere e sponsorizzazioni	25.324	283
Acquisto servizi interactive marketing per rivendita	18.288	15.159
Assicurazioni varie	219	219
Spese di rappresentanza	22.823	20.846
Ticket restaurant	64.029	57.652
Spese pubblicità per rivendita	106.958	230.210
Spese autostradali	10.115	6.563
Spese albergo	19.902	11.280
Spese manutenzione ordinaria	1.630	2.394
Spese carburante	11.175	1.756

Spese vitto	4.016	0
Spese di trasporto	9.974	2.784
Altre spese	3.248	2.702
Acquisto libri, riviste e abbonamenti	8.056	1.823
Rimborsi spese non documentate	11.100	10.781
Viaggi e trasferte dipendenti	112.018	44.247
Visite mediche dipendenti	3.220	0
Altri costi del personale	11.652	7.579
Costi mantenimento domini	4.148	390
Consulenze tecniche	3.460	0
Quote associative	5.852	5.189
Dazi doganali	2.790	0
Licenze software per rivendita	22.448	0
Acquisto beni per la rivendita	(27)	963
Licenze software fee	1.923	0
Compensi collaboratori esterni	1.403	1.528
Compensi collaboratori coordinati a progetto	272.002	433.711
Compensi agli amministratori	300.768	171.256
Rimborsi agli amministratori	70.271	65.300
Compensi sindaci	14.148	13.020
Costo società di revisione	23.458	0
Rimborsi spese stage	2.429	0
Noleggio	217	336
Noleggio autoveicoli	35.529	10.488
Rimb. transf. piè di lista collaboratori	11.217	19.817
Arrotondamento unità di euro	(1)	1
TOTALE	2.374.045	3.187.142

#### *COSTI PER IL PERSONALE*

La voce comprende l'intera spesa per il personale dipendente, ivi compresi i miglioramenti di merito, passaggi di categoria, scatti di contingenza, costo delle ferie non godute e accantonamenti di legge e contratti collettivi.

L'incremento rispetto all'esercizio precedente è dovuto al passaggio dei dipendenti della controllata Webnet srl alla controllante Softec spa in virtù dell'operazione straordinaria di fusione per incorporazione.

#### *AMMORTAMENTO DELLE IMMOBILIZZAZIONI IMMATERIALI*

Sono iscritte al costo di acquisizione ed esposte al netto dei relativi ammortamenti effettuati nel corso degli esercizi e imputati direttamente alle singole voci.

#### *AMMORTAMENTO DELLE IMMOBILIZZAZIONI MATERIALI*

Per quanto concerne gli ammortamenti si specifica che gli stessi sono stati calcolati sulla base della durata

utile del cespite e del suo sfruttamento nella fase produttiva.

#### ONERI DIVERSI DI GESTIONE

La voce risulta così dettagliata:

- Imposte e tasse deducibili per € 3.079
- Imposte e tasse indeducibili per € 2.257
- Altri costi indeducibili per € 1.539
- Spese societarie per € 5.637
- Abbuoni e arrotondamenti passivi per € 1.650
- Donazioni liberali per € 113
- Arrotondamento unità euro per € 1

Totale € 14.276.

#### PROVENTI E ONERI FINANZIARI

Saldo al 31/12/08	Saldo al 31/12/07	Variazione
(81.122)	(52.098)	(29.024)

Descrizione	31/12/08	31/12/07	Variazione
Proventi da partecipazione	0	0	0
Proventi diversi dai precedenti	1.999	12.186	(10.187)
(Interessi ed altri oneri finanziari)	(79.792)	(64.284)	(15.508)
Utili e (perdite) su cambi	(3.329)	0	(3.329)
TOTALE	(81.122)	(52.098)	(29.024)

#### PROVENTI DIVERSI DAI PRECEDENTI

Risultano composti da:

- Dividendi su titoli per € 15
- Interessi bancari e postali per € 1.130
- Abbuoni/arrotondamenti attivi per € 854

Totale € 1.999.

#### INTERESSI ED ALTRI ONERI FINANZIARI

Risultano composti da:

- Interessi bancari per € 61.371
- Commissioni ed oneri per € 18.421

Totale € 79.792.

#### UTILI E PERDITE SU CAMBI

Risultano composti da:

- Utili su cambi per € 396

- Perdite su cambi per € 3.725  
Totale per € (3.329)

#### PROVENTI ED ONERI STRAORDINARI

Saldo al 31/12/08	Saldo al 31/12/07	Variazione
17.319	29.047	(11.728)

Descrizione	31/12/08	31/12/07
Varie	22.787	31.828
TOTALE Proventi	22.787	31.828
Minusvalenza	0	(1.867)
Varie	(5.468)	(914)
TOTALE Oneri	(5.468)	(2.781)
TOTALE	17.319	29.047

Per quanto concerne i componenti positivi si tratta di sopravvenienze attive, relative a:

- per € 19.951 sono componenti positivi di reddito non tassati relativi a differenze di contabilizzazione delle imposte Ires ed Irap dell'anno precedente;
- per € 1.818 sono componenti positivi di reddito tassati relativi al recupero della maggiore detraibilità iva auto anno 2008;
- per € 1.018 sono componenti positivi di reddito tassati di competenza di precedenti esercizi.

Per quanto concerne i componenti negativi:

- per € 5.468 si tratta di sopravvenienze passive indeducibili, relative a componenti negativi di reddito di competenza di esercizi precedenti.

#### IMPOSTE SUL REDDITO D'ESERCIZIO

Saldo al 31/12/08	Saldo al 31/12/07	Variazione
332.306	99.945	232.361

Descrizione	31/12/08	31/12/07	Variazione
Imposte correnti			
IRES	199.593	6.371	193.222
IRAP	131.558	94.461	37.097
Imposte differite (anticipate)			
IRES	1.011	(768)	1.179
IRAP	144	(119)	263
TOTALE	332.306	99.945	232.361

Ai sensi del punto 14) dell'art. 2427 del Codice civile si evidenzia quanto segue.

Si forniscono nelle seguenti tabelle le informazioni relative alle differenze temporanee tra valori civilistici e fiscali ed i relativi effetti di imposta differita.

L'accantonamento deriva dallo storno dei fondi ammortamento anticipati pregressi, nell'intento di eliminare, a partire dall'esercizio 2004, gli effetti derivanti dall'inquinamento fiscale del bilancio di esercizio.

Le imposte differite sono state originariamente (2004) calcolate su € 3.525

Ai fini IRES sono state rilevate imposte differite passive per € 1.163 (33%);

Ai fini IRAP sono state rilevate imposte differite passive per € 150 (4,25%).

Così come indicato dal documento OIC 1 e dal principio contabile n. 29 la rilevazione degli effetti pregressi del disinquinamento è stato fatta transitare da conto economico imputandolo ad una specifica voce delle componenti straordinarie, e le relative imposte differite attive e passive sono state imputate rispettivamente a proventi straordinari e oneri straordinari.

#### COMPOSIZIONE

Differenze temporanee	Importo	Aliquota	Effetto imposta	Cred. per imposta anticipata
Spese di rappresentanza	6.816	31	2.140	2.140
TOTALE	6.816	31	2.140	2.140

Differenze temporanee	Importo	Aliquota	Effetto imposta	Cred. per imposta anticipata
Ammortamenti anticipati	513	31	161	161
TOTALE	513	31	161	161

#### MOVIMENTAZIONE

Crediti per imposte anticipate	Crediti 2007	Differenze 2008	Aliquota %	Utilizzo 2008	Crediti 2008
Spese di rappresentanza	3.295	0	31	1.155	2.140
TOTALE	3.295	0	31	1.155	2.140

Fondo per imposte differite	Crediti 2007	Differenze 2008	Aliquota %	Utilizzo 2008	Crediti 2008
Ammortamenti anticipati	161	0	31	0	161
TOTALE	161	0	31	0	161

Le attività per imposte anticipate sono state rilevate nei limiti di quanto si ritiene di poter recuperare tramite i redditi imponibili futuri degli esercizi in cui si riverseranno le differenze temporanee.

La tabella esposta nel seguito evidenzia la riconciliazione tra il carico di imposta risultante da bilancio e quello teorico.

Descrizione	Esercizio 2007 (K€)
Risultato prima delle imposte	704
Aliquota fiscale IRES	27,5%
Imposta teorica IRES	(194)
IRAP dell'esercizio	(131)
Effetto derivante da altre differenze	(5)
<b>TOTALE</b>	<b>(330)</b>

#### ALTRE INFORMAZIONI

Ai sensi di legge si evidenziano i compensi complessivi spettanti agli amministratori e ai membri del Collegio sindacale.

Descrizione	Importo
Amministratori	300.768
Collegio sindacale	14.148)

Si evidenzia, inoltre, la media dei dipendenti e la composizione per categorie:

Descrizione	2007	2008
Impiegati	20	45
Dirigenti	0	0
<b>TOTALE</b>	<b>20</b>	<b>45</b>

Di seguito, inoltre, vengono forniti i prospetti relativi al rendiconto finanziario:

Descrizione	31/12/08	31/12/07
Risultato d'esercizio	372.126	421.556
<b>Rettifiche per ...</b>		
Amm.ti immobilizzazioni materiali ed immateriali	157.443	167.612
Svalutazione delle immobilizzazioni immateriali	45.551	0
Incremento (decremento) fondo TFR	73.470	12.719
Incremento (decremento) fondo rischi ed oneri	0	(35.792)
Variazione crediti commerciali	(797.048)	(897.310)
Variazione debiti commerciali	(821.019)	550.502
Variazione delle rimanenze	0	0
Variazione altre attività correnti	0	0

Variazione ratei e risconti attivi	(121.465)	(6.752)
Variazione altre attività a breve	1.110.990	122.133
Variazione altre passività correnti	0	0
Variazione altri debiti a breve	17.881	(4.313)
Variazione ratei e risconti passivi	41.977	41.614
Variazione debiti a breve per imposte	192.490	56.514
<b>Cash flow da attività operativa (A)</b>	<b>272.397</b>	<b>428.484</b>
Acquisto immobilizzazioni materiali	(102.207)	(78.818)
Acquisto immobilizzazioni immateriali	(50.193)	(420.000)
Vendita immobilizzazioni materiali	14.257	1.864
Vendita immobilizzazioni immateriali	0	0
Acquisto partecipazioni e titoli	0	0
Incremento (decremento) altre attività fisse	0	0
<b>Cash flow da attività di investim./disinvestim. (B)</b>	<b>(138.143)</b>	<b>(496.954)</b>
Aumento (riduzione) capita a pagamento	0	200.000
Aumento capitale a pagamento da incassare	0	(100.000)
Pagamento dividendi	(320.000)	0
Finanziamento a lungo termine assunti nel periodo	0	0
Finanziamento a lungo termine rimborsati nel periodo	0	(242.519)
<b>Cash flow da attività di finanziamento (C)</b>	<b>(320.000)</b>	<b>(142.519)</b>
<b>Incremento (decremento) disponibilità liquide e mezzi propri (A+B+C)</b>	<b>(185.746)</b>	<b>(210.989)</b>
Disponibilità liquide e mezzi equivalenti all'inizio dell'esercizio	(703.040)	(492.051)
Disponibilità liquidi e mezzi equivalenti a fine esercizio	(888.786)	(703.040)



Il presente bilancio, composto da Stato patrimoniale, Conto economico e Nota integrativa, rappresenta in modo veritiero e corretto la situazione patrimoniale e finanziaria nonché il risultato economico dell'esercizio e corrisponde alle risultanze delle scritture contabili.

#### Il Consiglio di amministrazione

Maurizio Bottaini	Presidente Consiglio di Amministrazione
Alessandro Mancini	Amministratore Delegato
Bruno Spataro	Amministratore Delegato
Daniele Gentili	Amministratore Delegato
Federico Maturano	Consigliere
Marco Petroni	Consigliere



## Relazione del Collegio Sindacale esercente attività di controllo contabile

Signori azionisti,

### Parte prima: relazione ai sensi dell'art. 2409-ter, primo comma, lettera c) del codice civile

1. Abbiamo svolto la revisione contabile del bilancio d'esercizio della società Softec Spa chiuso al 31/12/2008. La responsabilità della redazione del bilancio compete all'organo amministrativo della società Softec Spa. E' nostra la responsabilità del giudizio professionale espresso sul bilancio e basato sulla revisione contabile.

2. Il nostro esame è stato condotto secondo gli statuiti principi per la revisione contabile. In conformità ai predetti principi, la revisione è stata pianificata e svolta al fine di acquisire ogni elemento necessario per accertare se il bilancio d'esercizio sia viziato da errori significativi e se risulti, nel suo complesso, attendibile. Il procedimento di revisione comprende l'esame, sulla base di verifiche a campione, degli elementi probativi a supporto dei saldi e delle informazioni contenuti nel bilancio, nonché la valutazione dell'adeguatezza e della correttezza dei criteri contabili utilizzati e della ragionevolezza delle stime effettuate dagli amministratori. Riteniamo che il lavoro svolto fornisca una ragionevole base per l'espressione del nostro giudizio professionale. Per il giudizio relativo al bilancio dell'esercizio precedente, i cui dati sono presentati ai fini comparativi secondo quanto richiesto dalla legge, si fa riferimento alla relazione da noi emessa a corredo del bilancio al 31/12/2007.

3. A nostro giudizio, il sopramenzionato bilancio nel suo complesso è redatto con chiarezza e rappresenta in modo veritiero e corretto la situazione patrimoniale e finanziaria e il risultato economico della società Softec Spa per l'esercizio chiuso al 31/12/2008, in conformità alle norme che disciplinano il bilancio d'esercizio. La relazione sulla gestione, che gli amministratori hanno predisposto ai sensi dell'art. 2428 del Codice Civile, illustra le attività svolte dalla Società ed espone i fatti di rilievo avvenuti dopo la chiusura dell'esercizio.

### Parte seconda: relazione ai sensi dell'art. 2429 del codice civile

1. Nel corso dell'esercizio chiuso al 31/12/2008 la nostra attività è stata ispirata alle Norme di Comportamento del Collegio Sindacale raccomandate dai Consigli Nazionali dei Dottori Commercialisti e dei Ragionieri.

2. In particolare:

a) Abbiamo vigilato sull'osservanza della legge e dell'atto costitutivo e sul rispetto dei principi di corretta amministrazione.

b) Abbiamo partecipato alle assemblee dei soci e assunto notizie sull'andamento degli affari sociali dal Consiglio di Amministrazione. L'attività degli organi sociali si è svolta nel rispetto delle norme statutarie, legislative e regolamentari che ne disciplinano il funzionamento e per le quali possiamo ragionevolmente assicurare che le azioni deliberate sono conformi alla legge ed allo statuto sociale e non sono manifestamente imprudenti, azzardate, in potenziale conflitto di interesse o tali da compromettere l'integrità del patrimonio sociale.

c) Mediante l'ottenimento di informazioni dai responsabili delle rispettive funzioni e dall'esame della documentazione trasmessaci, abbiamo valutato e vigilato sull'adeguatezza del sistema amministrativo e

contabile nonché sull'affidabilità di quest'ultimo a rappresentare correttamente i fatti di gestione, e a tale riguardo non abbiamo osservazioni particolari da riferire.

3. Nel corso dell'esercizio, nel rispetto delle previsioni statutarie, siamo stati periodicamente informati dagli amministratori sull'andamento della gestione sociale e sulla sua prevedibile evoluzione. Possiamo ragionevolmente assicurare che le azioni poste in essere sono conformi alla legge ed allo statuto sociale e non sono manifestamente imprudenti, azzardate, in potenziale conflitto di interesse o in contrasto con le delibere assunte dall'assemblea dei soci o tali da compromettere l'integrità del patrimonio sociale.

4. Il Collegio Sindacale non ha riscontrato operazioni atipiche e / o inusuali.

5. Nel corso dell'esercizio non sono pervenute al Collegio Sindacale denunce ai sensi dell'articolo 2408 Codice Civile.

6. Per l'attestazione che il bilancio d'esercizio al 31/12/2008 rappresenta in modo veritiero e corretto la situazione patrimoniale e finanziaria e il risultato economico della Vostra Società ai sensi dell'articolo 2409-ter, terzo comma del Codice Civile rimandiamo alla prima parte della nostra relazione.

7. Lo stato patrimoniale evidenzia un risultato d'esercizio positivo di Euro 372.126 e si riassume nei seguenti valori:

Attività	Euro	4.396.738
Passività	Euro	3.422.557
- Patrimonio netto (escluso l'utile dell'esercizio)	Euro	602.055
<b>- Utile (perdita) dell'esercizio</b>	<b>Euro</b>	<b>372.126</b>
Conti, impegni, rischi e altri conti d'ordine	Euro	0

Il conto economico presenta, in sintesi, i seguenti valori:

Valore della produzione (ricavi non finanziari)	Euro	5.815.446
Costi della produzione (costi non finanziari)	Euro	5.047.211
<b>Differenza</b>	<b>Euro</b>	<b>768.235</b>
Proventi e oneri finanziari	Euro	(81.122)
Rettifiche di valore di attività finanziarie	Euro	0
Proventi e oneri straordinari	Euro	17.319
<b>Risultato prima delle imposte</b>	<b>Euro</b>	<b>704.432</b>
Imposte sul reddito	Euro	332.306
<b>Utile (Perdita) dell'esercizio</b>	<b>Euro</b>	<b>372.126</b>

8. Dall'attività di vigilanza e controllo non sono emersi fatti significativi suscettibili di segnalazione o di menzione nella presente relazione.

9. Per quanto precede, il Collegio Sindacale non rileva motivi ostativi all'approvazione del bilancio di esercizio al 31/12/2008.

Firenze, 26 Marzo 2009

Il Collegio Sindacale

Presidente Collegio sindacale	Dr. Maurizio Corsi
Sindaco effettivo	Dr. Giovanni Farnocchia
Sindaco effettivo	Dr. Maria Chiara Angelucci



MAZARS & GUÉRARD

---

SOFTEC S.P.A.

Bilancio d'esercizio al 31 dicembre 2008  
Relazione della società di revisione

## SOFTEC S.P.A.

### Bilancio d'esercizio al 31 dicembre 2008 Relazione della società di revisione

---

Data di emissione rapporto : 14 aprile 2009  
Numero rapporto : RVN/bbt - R.017

**RELAZIONE DELLA SOCIETÀ DI REVISIONE**

Agli Azionisti della Softec S.p.A.

1. Abbiamo svolto la revisione contabile del bilancio d'esercizio della Softec S.p.A. chiuso al 31 dicembre 2008. La responsabilità della redazione del bilancio in conformità alle norme che ne disciplinano i criteri di redazione compete agli amministratori della Softec S.p.A.. È nostra la responsabilità del giudizio professionale espresso sul bilancio e basato sulla revisione contabile. La presente relazione non è emessa ai sensi di legge, stante il fatto che il controllo contabile ex art. 2409-bis e successivi del Codice civile è esercitato da altro soggetto, diverso dalla scrivente società di revisione.
2. Il nostro esame è stato condotto secondo gli statuiti principi di revisione. In conformità ai predetti principi, la revisione è stata pianificata e svolta al fine di acquisire ogni elemento necessario per accertare se il bilancio d'esercizio sia viziato da errori significativi e se risulti, nel suo complesso, attendibile. Il procedimento di revisione comprende l'esame, sulla base di verifiche a campione, degli elementi probativi a supporto dei saldi e delle informazioni contenuti nel bilancio, nonché la valutazione dell'adeguatezza e della correttezza dei criteri contabili utilizzati e della ragionevolezza delle stime effettuate dagli amministratori. Riteniamo che il lavoro svolto fornisca una ragionevole base per l'espressione del nostro giudizio professionale.

Per il giudizio relativo al bilancio dell'esercizio precedente, i cui dati sono presentati ai fini comparativi secondo quanto richiesto dalla legge, si fa riferimento alla relazione emessa da altro revisore in data 31 marzo 2008.

3. A nostro giudizio, il bilancio d'esercizio della Softec S.p.A. al 31 dicembre 2008 è conforme alle norme che ne disciplinano i criteri di redazione; esso pertanto è redatto con chiarezza e rappresenta in modo veritiero e corretto la situazione patrimoniale e finanziaria e il risultato economico della Società.

Firenze, 14 aprile 2009

Mazars & Guérard S.p.A.

Raffaele Vanni

Socio - Revisore Contabile